

COMCEREAL SA TULCEA

Tulcea; Str.Isaccei 73; Tel./Fax: 0240/534061/534069; e-mail:office@comcerealtulcea.ro
 C.U.I: RO8392201;Nr.Inr.R.C : J 36/165/1996 ; Cod LEI:254900R1D1AN3UY3Q040;
 Capital Social: 8 177 652,50 ron

CONT BANCA TRANSILVANIA : RO88BTRL03701202E10399XX

CONT RAIFFEISEN BANK: RO47 RZBR 0000 0600 0035 2530

CONT BRD TULCEA : RO13 BRDE 370S V016 7740 3700

CONT UNICREDIT BANK : RO26 BACX 0000 0005 2325 5000

Raport financiar pentru trimestrul I anul 2019

**In conformitate cu prevederile Legii nr. 24/2017 si Regulamentului A.S.F.
 nr. 5/2018**

Data raportului	15.05.2019
Denumirea entitatii emitente	COMCEREAL SA Tulcea
Sediul social	Str. Isaccei, nr. 73, et.3, Tulcea
Tel/Fax	0240534061 / 0240534069
CUI / CIF	RO 8392201
Numar ONRC Tulcea	J 36 / 165 /1996
Cod LEI	254900R1D1AN3UY3Q040
Capital social subscris si varsat	8.177.652,50 ron
Piata reglementata pe care se tranzactioneaza valorile mobiliare	B.V.B.- Sistemul Alternativ de Tranzactionare - AeRO
Simbol de piata	CTUL

Prezentul raport cuprinde:

- I. Prezentarea evenimentelor importante care s-au produs in trimstrul I al anului 2019.**
- II. Situatiile individuale a pozitiei financiare pentru trimestrul I al anului 2019.**
- III. Descriere generala a rezultatului global – contul de profit si pierdere la 31.03.2019.**
- IV. Indicatori economico financiari.**

Standardul contabil aplicat:

Situatiile financiare individuale au fost intocmite in conformitate cu OMFP nr. 1802/2014.

Auditarea situatiilor financiare:

Situatiile financiare individuale aferente trimestrului I 2019 nu sunt auditate.

I. Prezentarea evenimentelor importante care s-au produs in perioada de timp relevanta si impactul pe care acestea il au asupra pozitiei financiare a societatii.

Activitatea societatii s-a desfasurat conform obiectului de activitate, cifra de afaceri majoritara provenind din serviciile de depozitare si conditionare precum si comercializarea cerealelor, plantelor oleaginoase si produselor rezultate in urma procesarii plantelor oleaginoase.

II. Descrierea generala a pozitiei financiare si a performantelor societatii aferente perioadei de timp relevante:

Pozitia financiara a intreprinderii este reprezentata de situatia in care se gaseste societatea din punct de vedere financiar, conferind acesteia capacitatea de reactie la schimbarile mediului in care isi desfasoara activitatea. Aceasta este reflectata prin bilant, prezentat integral in anexa 1.

Situatia comparativa a principalilor indicatori bilantieri la 31.03.2018 si 31.03.2019 se prezinta astfel:

- ron -		
INDICATORI	31.03.2018	31.03.2019
Active imobilizate - total	19 059 444	18 535 379
Active circulante - total din care:	25 579 477	25 073 099
Stocuri	14 405 883	10 280 769
Creante	7 749 256	14 357 448
Casa si conturi la banci	3 424 338	434 882
Cheltuieli inregistrate in avans	207 820	197 282
TOTAL ACTIVE	44 846 741	43 805 760
Total datorii sub un an, din care:	13 119 814	11 278 738
Datorii comerciale	830 672	554 553
Total datorii peste un an	104 045	54 449
Provizioane	27 846	35 025
Venituri in avans	308 086	292 587
Capitaluri proprii- total	31 286 950	32 144 961
TOTAL PASIVE	44 846 741	43 805 760

In primele 3 luni ale anului 2019, activele imobilizate ale societatii au scazut fata de aceeași perioada a anului 2018 ca urmare a amortizării înregistrate. Activele circulante înregistrează de asemenea o ușoară scădere pe seama diminuării disponibilităților bănești folosite pentru plata datoriilor.

Datoriile pe termen scurt cât și cele pe termen lung s-au diminuat semnificativ în timp ce capitalurile proprii au crescut pe seama unui rezultat pozitiv raportat din anul precedent mai mare și a unui rezultat negativ obținut în primul trimestru al anului 2019 mai mic față de cel înregistrat în aceeași perioadă a anului 2018.

III. Descriere generala a rezultatului global – contul de profit si pierdere la 31.03.2019.

Analiza contului de profit și pierdere pune în evidență modul de funcționare și rentabilitatea întreprinderii. Contul de profit si pierdere este prezentat integral in anexa 2.

Situatia comparativa a principalilor indicatori economico financiari la 31.03.2018 si 31.03.2019 se prezinta astfel:

- ron -

nr. crt.	Indicatori	31.03.2018	31.03.2019
1	Venituri - Cifra de afaceri	5 057 163	17 693 694
2	Venituri aferente costului de productie - D	-	5 133 055
3	Alte venituri din exploatare	12 130	17 248
4	Cheltuieli pentru exploatare	5 752 092	12 801 904
5	Rezultatul din exploatare	-682 799	-224 017
6	Venituri financiare	22	36 867
7	Cheltuieli financiare	93 524	208 431
8	Rezultatul financiar	-93 502	- 171 564
9	Venituri totale	5 069 315	12 614 754
10	Cheltuieli totale	5 845 616	13 010 335
11	Rezultatul brut al exercitiului	-776 301	-395 581
12	Cheltuieli cu impozitul pe profit	-	-
13	Rezultatul net al perioadei	-776 301	-395 581

La baza rezultatelor obtinute in primele trei luni ale anului 2019, comparativ cu aceeasi perioada a anului 2018 a stat rulajul fondului de marfa prezentat mai jos:

PRODUS RECEPTIONAT	31.03.2018- tone	31.03.2019- tone
Cereale si oleaginoase	2.673	1.594
Produse in urma procesarii oleaginoaselor	-	1.513
TOTAL - To	2.673	3.107

PRODUS VANDUT	31.03.2018- tone	31.03.2019- tone
Cereale si oleaginoase	4.401	6.785
Produse in urma procesarii oleaginoaselor	-	3.259
TOTAL - To	4.401	10.044

Cresterea cheltuielilor financiare vine pe fondul cresterii indicelui ROBOR la trei luni de la o valoare de 2,05 la decembrie 2017 la 3,02 in decembrie 2018 ceea ce, coroborata cu cresterea plafonului de credite accesate, a determinat o crestere majora a cheltuielilor cu dobanzile.

Comercereal SA Tulcea a inregistrat in perioada ianuarie – martie 2019 un rezultat negativ brut in suma de 395.581 ron , in timp ce in aceeasi perioada a anului 2018, pierderea a fost in suma de 776.301 ron.

IV. Indicatori economico financiari conform Anexei 13 din Regulamentul ASF nr.5/2018

Indicator	31.03.2018	31.03.2019
Indicatorul lichiditatii curente		
Active curente (A)	25 579 477	25 073 099
Datorii curente (B)	13 119 814	11 278 738
A/B- in numar de ori	1,95	2,22
Indicatorul gradului de indatorare		
Capital imprumutat (A)	104 045	54 449
Capital propriu (B)	31 715 516	32 514 874
A/B (daca este negativ, nu se calculeaza)	0,003	0,002
Viteza de rotatie a debitelor - clienti		
Sold mediu clienti (A)	7 167 651	10 641 404
Cifra de afaceri neta (B)	5 057 163	17 693 694
(A/B)*90 -in numar de zile	127,56	54,13
Viteza de rotatie a activelor imobilizate		
Cifra de afaceri neta (A)	5 057 163	17 693 694
Active imobilizate (B)	19 059 444	18 535 379
(A/B) - in numar de ori	0,27	0,95


Lichiditatea curenta inregistreaza o usoara crestere, valoarea sa indica faptul ca intreprinderea isi poate achita obligatiile curente pe masura ce acestea devin scadente, fiind consecinta unui fond de rulment pozitiv.

Gradul de indatorare este in scadere, valoarea acestuia indica un management al riscului de credit eficient si arata faptul ca societatea nu are imprumuturi sau alte datorii care ar genera riscuri privind finantarea si lichiditatea.

Viteza de rotatie a debitelor privind clientii s-a diminuat ca numar de zile de incasare a creantelor.

Viteza de rotatie a activelor imobilizate prezinta o crestere semnificativa generata de o majorare a cifrei de afaceri obtinuta pe baza activelor imobilizate.

ADMINISTRATOR UNIC :
PAUNA IOAN



DIRECTOR GENERAL :
NICULESCU EMILIAN-MIHAI

DIRECTOR ECONOMIC :
MONEA AURORA

Bilant la data de 31.03.2019

- Ron -


Denumirea indicatorului	Nr.	Sold la :	
	rd.	31.03.2018	31.03.2019
A	B	1	2
A. ACTIVE IMOBILIZATE			
I. IMOBILIZĂRI NECORPORALE			
1.Cheltuieli de constituire (ct.201-2801)	1	0	0
2.Cheltuieli de dezvoltare (ct.203-2803-2903)	2		
3.Concesiuni, brevete, licențe, mărci, drepturi și valori similare și alte imobilizări necorporale (ct.205+208-2805-2808-2905-2908)	3	28 917	22 217
4.Fondul comercial (ct.2071-2807-2907)	4	0	0
5.Avansuri și imobilizări necorporale în curs (ct.233+234-2933)	5	0	0
TOTAL (rd.01 la 05)	6	28 917	22 217
II. IMOBILIZĂRI CORPORALE			
1.Terenuri și construcții (ct.211+212-2811-2812-2911-2912)	7	17 053 586	16 503 787
2.Instalații tehnice și mașini (ct.213-2813-2913)	8	940 331	959 211
3.Alte instalații utilaje și mobilier (ct.214-2814-2914)	9	2 123	15 677
4.Avansuri și imobilizări corporale în curs (231+232-2931)	10	0	0
TOTAL (rd.07 la 10)	11	17 996 040	17 478 675
III. IMOBILIZĂRI FINANCIARE			
1.Acțiuni deținute la entități afiliate (ct.261-2961)	12	1 033 600	1 033 600
2.Împrumuturi acordate entităților afiliate (ct.2671+2672- 2964)	13	0	0
3.Interese de participare (ct.263-2962)	14	0	0
4.Creanțe din interese de participare (ct.2673+2674- 2965)	15	0	0
5.Investiții deținute ca imobilizări (ct.265-2963)	16	0	0
6.Alte împrumuturi (ct.2675+2676+2678+2679-2966-2969)	17	887	887
TOTAL (rd.12 la 17)	18	1 034 487	1 034 487
ACTIVE IMOBILIZATE TOTAL (rd.06+11+18)	19	19 059 444	18 535 379
B. ACTIVE CIRCULANTE			
I. STOCURI			
1.Materii prime și materiale consumabile (ct.301+3021+3022+3023+3024+3025+3026+3028+303+/-308+351+358+381+/-388- 391-3921-3922-3951-3958-398)	20	12 005	24 053
2.Producția în curs de execuție (ct.331+332+341+/- 3481+ 3541- 393-3941-3952)	21	0	0
3.Produse finite și mărfuri(ct.345+346+/-3485+/-3486+3545+3546+356 +357 +361+/-368+371+/-378-3945-3946-3953-3954-3956-3957-396-397-4428)	22	7 867 457	5 674 817
4.Avansuri pentru cumpărări de stocuri (ct.4091)	23	6 526 421	4 581 899
TOTAL (rd.20 la 23)	24	14 405 883	10 280 769
II. CREANȚE			

1.Creanțe comerciale (ct.2675+2676+2678+2679-2966-2968+4092+4111+4118+413+418- 491)	25	7 167 651	14 115 157
2.Sume de încasat de la entitățile afiliate (ct. 4511+4518-495)	26	0	0
3.Sume de încasat din interese de participare (ct.4531+4538-495)	27	0	0
4.Alte creanțe (ct.425+4282+431+437+4382+441+ 4424+4428+444+445+446+447+4482+4582+461+473-496+5187)	28	581 605	242 291
5.Creanțe privind capitalul subscris și nevărsat (ct.456- 495)	29	0	0
TOTAL (rd.25 la 29)	30	7 749 256	14 357 448
III. INVESTIȚII FINANCIARE PE TERMEN SCURT			
1.Acțiuni deținute la entități afiliate (ct.501-591)	31	0	0
2.Alte investiții financiare pe termen scurt (ct.505 +506+5081+5088-595-596-598+5113+5114)	32	0	0
TOTAL (rd.31+ 32)	33	0	0
IV. CASA ȘI CONTURI LA BĂNCI (ct.5112+5121+ 5124+5125+5311+5314+5321+5322+5323+5328+ 5411+5412+542)	34	3 424 338	434 882
ACTIVE CIRCULANTE TOTAL (rd.24+30+33+34)	35	25 579 477	25 073 099
C. CHELTUIELI ÎN AVANS (ct.471)	36	207 820	197 282
D.DATORII CE TREBUIE PLĂTITE ÎNTR-O PERIOADĂ DE UN AN			
1.Împrumuturi din emisiunea de obligațiuni (ct.1614+ 1615+1617+1618+1681-169)	37	0	0
2.Sume datorate instituțiilor de credit (ct.1621+1622+1624+1625+1627+1682+5191+5192+5198)	38	11 620 489	10 048 951
3.Avansuri încasate în contul comenzilor (ct.419)	39	0	0
4.Datorii comerciale (ct.401+404+408)	40	830 672	554 553
5.Efecte de comerț de plătite (ct.403+405)	41	0	0
6.Sume datorate entităților afiliate (ct.1661+1685+2691+4511+4518)	42	0	0
7.Sume datorate privind interesele de participare (ct.1662+1686+2692+4521+4528)	43	0	0
8.Alte datorii, inclusiv fiscale și sociale (ct.1623+1626+167+1687+2698+421+423+424+426+427+4281+431+437+4381+441+4423+4428+444+446+447+448+4551+4558+456+457+4581+462+473+509+5186+5193+5194+5195+5196+5197)	44	668 653	675 234
TOTAL (rd.37 la 44)	45	13 119 814	11 278 738
E. ACTIVE CIRCULANTE, SAU DATORII CURENTE NETE (rd.35+36-45-62)	46	12 656 072	13 979 495
F. TOTAL ACTIVE MINUS DATORII CURENTE (rd.19+46)	47	31 715 516	32 514 874
G. DATORII CE TREBUIE PLĂTITE ÎNTR-O PERIOADĂ MAI MARE DE UN AN			
1.Împrumuturi din emisiunea de obligațiuni (ct.1614+1615+1617+1618+1681-169)	48	0	0
2.Sume datorate instituțiilor de credit (ct.1621+1622+1624 +1625+1627+1682+5191+5192+5198)	49	0	0
3.Avansuri încasate în contul comenzilor (ct.419)	50	0	0
4.Datorii comerciale (ct.401+404+408)	51	0	0
5.Efecte de comerț de plătit (ct.403+405)	52	0	0
6.Sume datorate entităților afiliate(ct.1661+1685+2691+451+4518)	53	0	0

7.Sume datorate privind interesele de participare (ct.1662+1686+2692+4521+4528)	54	0	0
8.Alte datorii, inclusiv fiscale și sociale (ct.1623+1626+167+1687 +2698+421 +423+424+426+427+4281+431+437+4381+441+4423+4428+444+446+447+4481+4551+4558+456+457+4581+462+473+509+5186+5193+5194+5195+5196+5197)	55	104 045	54 449
TOTAL (rd.48 la 55)	56	104 045	54 449
H. PROVIZIOANE			
1.Privizioane pentru pensii și alte obligații similare (ct.1515)	57	0	0
2.Provizioane pentru impozite (ct.1516)	58	0	0
3.Alte provizioane (ct.1518)	59	27 846	35 025
TOTAL PROVIZIOANE (rd.57+59)	60	27 846	35 025
I. VENITURI ÎN AVANS			
1.Subvenții pentru investiții (ct.475)	61	296 675	280 439
2.Venituri înregistrate în avans (ct.472) - total (rd.63+64)	62	11 411	12 148
Sume de reluat într-o perioada de pana la un an (ct.472)	63	11 411	12 148
Sume de reluat într-o perioada mai mare de un an (ct.472)	64		
4. Venituri in avans aferente activelor primite prin transfer de la clienti (ct. 478)	65		
Fondul comercial negativ (cont 2075)	66		
TOTAL (rd.61+62+65+66)	67	308 086	292 587
J. CAPITAL ȘI REZERVE			
I. CAPITAL			
1.Capital subscris vărsat (ct.1012)	68	8 177 653	8 177 653
2.Capital subscris nevărsat (ct.1011)	69	0	0
3.Patrimoniul regiei (ct.1015)	70	0	0
4.Patrimoniul institutelor nationale de cercetare-dezvoltare (ct.1018)	71	0	0
TOTAL (rd.64 la 66)	72	8 177 653	8 177 653
II. PRIME DE CAPITAL (ct.1041+1042+1043+1044)	73	0	0
III.REZERVE DIN REEVALUARE (ct.105)	74	16 280 773	16 280 773
IV. REZERVE			
1.Rezerve legale (ct.1061)	75	1 628 116	1 635 531
2.Rezerve statutare sau contractuale (ct.1063)	76	347 987	347 987
3.Rezerve reprezentand surplusul realizat din rezerve din reeval. (ct.1065)	77	0	0
4.Alte rezerve (ct.1068)	78	4 652 101	4 614 693
TOTAL (rd.70 la 73)	79	6 628 204	6 598 211
Acțiuni proprii (ct.109)	80	0	0
Castiguri legate de instrumente de capitaluri proprii (ct. 141)	81	0	0
Pierderi legate de instrumentele de capitaluri proprii (ct. 149)	82	0	0
V.REZULTAT REPORTAT (ct.117)		0	0
-sold C	83	1 036 744	1 483 905
- sold D	84	0	0

VI.REZULTATUL EXERCITIULUI (ct.121)			
-sold C	85	0	0
-sold D	86	776 301	395 581
Repartizarea profitului (ct.129)	87	60 123	0
TOTAL CAPITALURI PROPRII (rd.67+68+69+74+75+76-77+78-79+80-81-82)	88	31 286 950	32 144 961
Patrimoniul public (ct.1016)	89	0	0
TOTAL CAPITALURI (rd.83+84)	90	31 286 950	32 144 961

ADMINISTRATOR UNIC :
PAUNA IOAN



DIRECTOR GENERAL :
NICULESCU EMILIAN-MIHAI


DIRECTOR ECONOMIC :
MONEA AURORA

CONTUL DE PROFIT SI PIERDERE la data de 31.03.2019

DENUMIREA INDICATORULUI	Nr. rd.	EXERCITIUL FINANCIAR	
		31.03.2018	31.03.2019
1. Cifra de afaceri neta (rd. 02 la 06)	1	5 057 163	17 693 694
Productia vanduta (ct. 701+702+703+704+705+706+708)	2	499 693	8 434 604
Venituri din vanzarea marfurilor (ct. 707)	3	4 557 470	9 259 090
Reduceri comerciale acordate (ct.709)	4		
Venituri din dobanzi inregistrate de entitatile radiate din Registrul general si care mai au in derulare contracte de leasing (ct 766)	5		
Venituri din subventii de exploatare aferente cifrei de afaceri nete (ct. 7411)	6		
2. Venituri aferente costului productiei in curs de executie (ct.711+712)-- SoldC	7	0	0
-- SoldD	8		5 133 055
3. Productiarealizata de entitate pentru scopurile sale proprii si capitalizata (ct. 721+722)	9		
4. Alte venituri din exploatare (ct. 7417+758+75815)	10	12 130	17 248
- din care , venituri din fondul comercial negativ	11		
VENITURI DIN EXPLOATARE - TOTAL (rd. 01+07-08+09+10)	12	5 069 293	12 577 887
5. a) Cheltuieli cu materiile prime si materialele consumabile (ct.601+602-7412)	13	17 859	2 013 164
Alte cheltuieli materiale (ct. 603+604+606+608)	14	159	5 778
b) Alte cheltuieli externe (cu energie si apa) (ct. 605-7413)	15	37 854	45 465
c) Cheltuieli privind marfurile (ct. 607)	16	4 364 174	8 824 426
Reduceri comerciale primite (ct.609)	17		
6. Cheltuieli cu personalul (rd. 19+20), din care:	18	540 479	555 745
a) Salarii si indemnizatii (ct. 642+641+643+644-7414)	19	528 730	532 414
b) Cheltuieli cu asigurarile si protectia sociala (ct. 645-7415)	20	11 749	23 331
7. a) Ajustari de valoare privind imobilizarilor corporale si necorporale (rd.22-23)	21	206 016	196 389
a.1) Cheltuieli (ct. 6811+6813)	22	206 016	196 389
a.2) Venituri (ct. 7813)	23		
b) Ajustari de valoare privind activelor circulante (rd.25-26)	24	0	0
b.1) Cheltuieli (ct. 654+6814)	25	0	0
b.2) Venituri (ct. 754+7814)	26	0	0
8. Alte cheltuieli de exploatare (rd. 28 la 31)	27	585 551	1 160 937
8.1. Cheltuieli privind prestatiile externe (ct. 611+612+613+ 614+621+622 +623+624+625+626+627+628-7416)	28	480 012	1 092 449
8.2. Cheltuieli cu alte impozite, taxe si varsaminte asimilate (ct. 635)	29	74 972	68 392
8.3. Alte cheltuieli (ct. 658+652)	30	30 567	96
Cheltuieli cu dobanzile de refinantare inregistrate de entitatile radiate din Registrul general si care au in derulare contracte de leasing (ct. 666)	31		
Ajustari privind provizioanele (rd.33-34)	32	0	0
- Cheltuieli (ct. 6812)	33	0	0
- Venituri (ct. 7812)	34	0	0
CHELTUIELI DE EXPLOATARE - TOTAL (rd.13 la 16-17+18+21+24+27+32)	35	5 752 092	12 801 904
PRIFITUL SAU PIERDEREA DIN EXPLOATARE:			
- Profit (rd. 12-35)	36	0	0
- Pierdere (rd. 35-12)	37	682 799	224 017
9. Venituri din interese de participare (ct. 7611+7613)	38	0	0
- din care,veniturile obtinute de la entitatile afiliate	39	0	0

10. Venituri din alte investitii si imprumuturi care fac parte din activele imobilizate (ct.763)	40		
- din care, veniturile obtinute de la entitatile afiliate	41		
11. Venituri din dobanzi (ct. 766)	42	22	4
- din care, veniturile obtinute de la entitatile afiliate	43		
Alte venituri financiare (ct. 762+764+765+767+768)	44	0	36 863
VENITURI FINANCIARE - TOTAL (rd. 38+40+42+44)	45	22	36 867
12. Ajustari de valoare privind imobiliarilor fin. si a investitiile financiare detinute ca active circ. (rd. 47-48)	46	0	0
- Cheltuieli (ct. 686)	47		
- Venituri (ct. 786)	48		
13. Cheltuieli privind dobanzile (ct. 666-7418)	49	93 524	196 852
- din care, cheltuieli in relatia cu entitatile afiliate	50		
Alte cheltuieli financiare (ct.663+664+665+667+668)	51	0	11 579
CHELTUIELI FINANCIARE - TOTAL (rd. 46+49+51)	52	93 524	208 431
PROFITUL SAU PIERDEREA FINANCIAR			
- Profit (rd.45-52)	53	0	0
- Pierdere (rd. 52-45)	54	93 502	171 564
14. PROFITUL SAU PIERDEREA CURENTA			
- Profit (rd. 12+45-35-52)	55	0	0
- Pierdere (rd. 35+52-12-45)	56	776 301	395 581
15. Venituri extraordinare (ct. 771)	57		
16. Cheltuieli extraordinare (ct. 671)	58		
17.PROFITUL SAU PIERDEREA DIN ACTIVITATEA EXTRAORDINARA			
- Profit (rd. 57-58)	59	0	0
- Pierdere (rd. 58-57)	60	0	0
VENITURI TOTALE (rd. 12+45+57)	61	5 069 315	12 614 754
CHELTUIELI TOTALE (rd. 35+52+58)	62	5 845 616	13 010 335
PROFITUL SAU PIERDEREA BRUTA			
- Profit (rd. 61-62)	63	0	0
- Pierdere (rd. 62-61)	64	776 301	395 581
18. IMPOZITUL PE PROFIT (ct. 691)	65	0	0
19. Alte impozite ne reprezentate la elementele de mai sus (ct.698)	66		
20. PROFITUL SAU PIERDEREA NET A EXERCITIULUI FINANCIAR			
- Profit (rd. 63-64-65-66)	67	0	0
- Pierdere (rd. 64+65+66-63)	68	776 301	395 581

ADMINISTRATOR UNIC :
PAUNA IOAN



DIRECTOR GENERAL :
NICULESCU EMILIAN-MIHAI

DIRECTOR ECONOMIC :
MONEA AURORA